

PRŮKAZ ENERGETICKÉ NÁROČNOSTI BUDOVY

vydaný podle zákona č. 406/2000 Sb., o hospodaření energií, a vyhlášky č. 78/2013 Sb., o energetické náročnosti budov

Ulice, číslo: **novostavba, není přiděleno**

PSČ, místo: **180 00 Praha 8 – Libeň**

Typ budovy: **Administrativní budova**

Plocha obálky budovy: **20297,55 m²**

Objemový faktor tvaru A/V: **0,22 m²/m³**


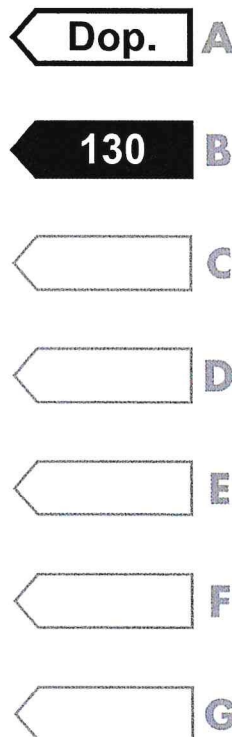
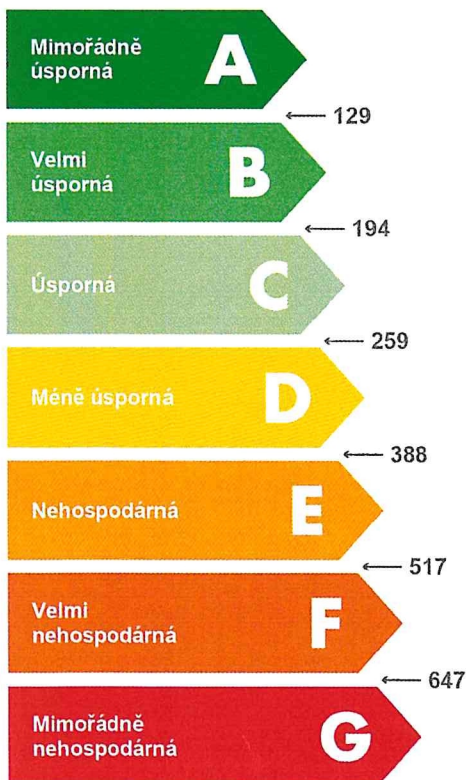
Celková energeticky vztažná plocha: **25753,40 m²**

ENERGETICKÁ NÁROČNOST BUDOVY

Celková dodaná energie
(Energie na vstupu do budovy)

Neobnovitelná primární energie
(Vliv provozu budovy na životní prostředí)

Měrné hodnoty kWh/(m²·rok)



Hodnoty pro celou budovu
MWh/rok

3360,0

6948,7